

# LIFT UNION

Deutschlandweit. Unabhängig. Transparent.



## Barrierefrei

DAS LEBEN GENIEßEN

TREPPENSITZLIFTE  
H U B L I F T E  
PLATTFORMLIFTE  
SENKRECHTLIFTE  
H O M E L I F T E  
SONDERLÖSUNGEN

Die LIFTUNION ist ein Zusammenschluss von acht renommierten Treppenliftunternehmen aus Deutschland und der Schweiz.



**Der beste Partner für Ihr Projekt:**

Egal ob es um die Planung eines barrierefreien Zugangs, eines Neubaus, oder den Umbau eines bestehenden Gebäudes im privaten oder öffentlichen Bereich geht, das LIFTUNION Team findet immer die richtige Lösung.

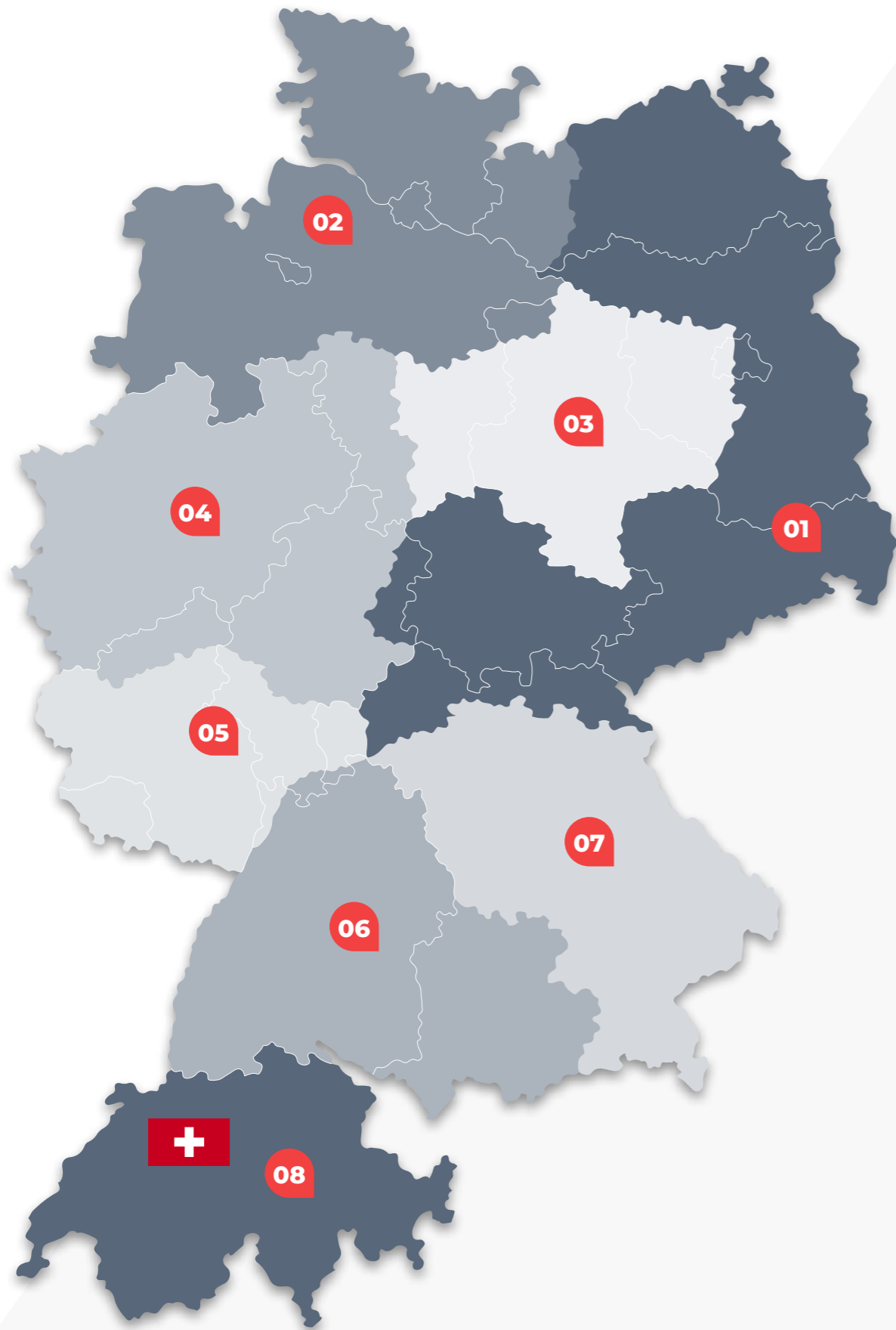


**Vielfalt zeichnet sich aus:** Unsere Produktpalette umfasst fast alle europaweit zugelassenen Treppenlift- und Senkrechtliftsysteme. So zählen der Treppenlift mit Sitz - oder Plattform, Hebebühnen, Senkrechtlifte, Homelifte und Hängelifte, sowie Spezial- und Sonderlifte zu unserem Lieferprogramm.

**Genau nach Ihren Vorstellungen:**

Wir gehen auf Ihre Wünsche ein und planen Ihren Lift nach Ihren Bedürfnissen und persönlichen Umgebungsbedingungen. Die Lifte sind entweder in der Standardausführung, oder unter Berücksichtigung Ihrer Wünsche und Anforderungen, individuell mit den gewünschten Optionen ausgestattet. Immer wenn Sie Hindernisse überwinden müssen, sind Sie bei der LIFTUNION richtig.





01

**Berndt Mobilitätsprodukte GmbH**

✦ 02625 Bautzen  
Äußere Lauenstr. 19  
✦ 13127 Berlin  
Schweizer Tal 54

☎ 0800 600 66 999  
✉ info@bemobil.eu  
🌐 www.bemobil.eu



02

**Weser-Ems Lifte GmbH & Co. KG**

✦ 26629 Grobfefehn  
Schrahörnstr. 3

☎ 04943 925 65 90  
✉ info@weser-ems-lifte.de  
🌐 www.weser-ems-lifte.de



03

**Sachsen-Anhalt Lifte**

✦ 39240 Groß Rosenberg  
Kleine Mittelstr. 8

☎ 039294 202 68  
✉ info@sachsenanhalt-lifte.de  
🌐 www.sachsenanhalt-lifte.de



04

**Ango Lift mit System GmbH**

✦ 59846 Sundern  
Stemeler Str. 99

☎ 02933 921 88 00  
✉ info@ango-reha.de  
🌐 www.ango-reha.de



05

**ATC Lift GmbH**

✦ 66386 St. Ingbert  
Rhodter Str. 3

☎ 06894 998 997 0  
✉ info@at-c.de  
🌐 www.at-c.de



06

**Leoba Liftsysteme GmbH**

✦ 72116 Mössingen  
Steinlachstr. 109

☎ 07473 914 74  
✉ info@leoba.de  
🌐 www.leoba.de



07

**Franken-Lifte**

✦ 91085 Weisendorf  
Gewerbegebiet Ost 32a

☎ 09135 721 142  
✉ info@frankenlifte.de  
🌐 www.frankenlifte.de



08

**HÖGG Liftsysteme AG**

✦ CH-9620 Lichtensteig  
Wilerstr. 137

☎ 0041 (0)71 987 66 80  
✉ info@hoegglift.ch  
🌐 www.hoegglift.ch

# Vorteile

DER LIFTUNION


- › deutschlandweites Vertriebsnetzwerk
- › nur herstellertozertifizierte Fachbetriebe
- › geschultes Fachpersonal
- › baumustergeprüfte Liftsysteme entsprechend aktuellen deutschen und europäischen Qualitäts- und Sicherheitsstandards
- › herstellerunabhängige Beratung
- › größte Auswahl an Liftsystemen aller Art
- › für den privaten und öffentlichen Bereich

WIR MÖCHTEN,  
DASS SIE ES  
LEICHTER HABEN.



# Marken

VIELFALT DIE SICH LOHNT



# Service

DER LIFTUNION

**Alle Liftunion Partner erfüllen unsere Servicepunkte, damit Sie - egal wo Sie wohnen - das beste Produkt und den besten Service erhalten.**

- ❖ **Kostenlose Beratung:** Bei einer professionellen Liftberatung analysieren wir mit Ihnen gemeinsam, welcher Lift für Ihre Wünsche und Bedürfnisse der Richtige ist. Gern kommen wir dafür bei Ihnen persönlich vorbei. Wir beraten Sie auch gern am Telefon, per E-Mail oder per Videoanruf.
- ❖ **Unabhängige Produktberatung:** Durch unser deutschlandweites Netzwerk und unsere jahrelange Erfahrung können wir Ihnen den besten Überblick über fast alle Liftsysteme in Deutschland geben. Alle Partner sind unabhängig von großen Herstellern und können Ihnen damit meist nicht nur eine gute Lösung präsentieren, sondern auch mehrere. Damit können Sie wirklich eine Wahl treffen, bei welchem Produkt Sie zu 100% zufrieden sind.
- ❖ **Service von A bis Z:** Neben einer ausführlichen, unabhängigen und kostenlosen Beratung erhalten Sie ein professionelles Aufmaß und ein kostenloses Angebot. Auch nach dem Einbau sind wir für Sie da: Jeder Liftunion Partner bietet Ihnen attraktive Servicemodelle.
- ❖ **Das Fünkchen Mehr:** Sie erhalten alles aus einer Hand. Wir beraten, liefern, montieren, pflegen und warten Ihr Produkt. Somit haben Sie auch nach dem Kauf immer einen Ansprechpartner an Ihrer Seite. Durch unser großes Netzwerk ist immer jemand für Sie in der Nähe. Kurze Wege, schneller am Ziel.



## Ihr Liftpartner

**Jetzt anrufen oder schreiben. 100% Kostenlos. Unverbindlich. Ehrlich.**



**TELEFON**  
0800 543 886 466



**E-MAIL**  
info@liftunion.de



**WEB**  
www.liftunion.de

# Kosten

FÜR EIN LIFTSYSTEM



**Kein Produkt von der Stange:** Jeder Treppenlift ist individuell auf jede Treppensituation maßangefertigt. Demnach ist ein pauschaler Preis schwer zu nennen. Ein Treppenlift wird individuell auf die Wünsche de Benutzers zugeschnitten. Auch die Treppenlift-Art ist entscheidend und preisgebend. Ein Rollstuhllift hat andere Voraussetzungen zu erfüllen, wie ein normaler Sitzlift.

**Liftkosten vor dem Einbau:** Bevor Sie sich für ein Produkt entscheiden, entstehen Ihnen keine Kosten. Auch das Aufmaß Ihrer Treppe ist immer kostenlos und meistens schon beim ersten Beratungstermin inbegriffen. Das Aufmaß ist die Grundlage für die Bestellung bzw. Herstellung des Liftes. Details, wie Treppenstufen, Höhe der einzelnen Stufen und die Platzverhältnisse vor und nach der Treppe, werden im Aufmaß aufgenommen und zu Ihren persönlichen Daten abgelegt.



**Kosten nach dem Einbau:** Da ein Treppenlift ein Gebrauchsgegenstand ist und öfters in Gebrauch ist, empfiehlt es sich, regelmäßig den Lift prüfen zu lassen.

In einer Wartung wird Ihr Lift auf Herz und Nieren geprüft, damit Sie weiterhin sicher den Lift benutzen können. Eine Wartung sollte immer von einem Fachmann durchgeführt werden – am besten von dem Anbieter, der auch Ihren Lift eingebaut hat. Diesen Service bieten alle LIFTUNION Partner Ihnen optional an.

Eine Wartung kostet in der Regel zwischen 200.- und 500.- €. Ein herkömmlicher Treppenlift im privaten Haushalt sollte sich einmal jährlich einer Wartung unterziehen, bei öffentlichen Geländen ist es sinnvoll, dieses zweimal jährlich durchzuführen.



# Zuschüsse &

FINANZIERUNGSMODELLE

## 4.000 € ZUSCHUSS

DURCH DIE PFLEGEVERSICHERUNG

Pflegebedürftige Menschen, die einen Pflegegrad haben, können einen Zuschuss für Maßnahmen zur Verbesserung des individuellen Wohnumfeldes beantragen. Von der Pflegekasse werden kleine, als auch große Umbaumaßnahmen unterstützt. Für Wohnraumanpassungen zahlt diese bis zu 4.000 Euro pro Maßnahme. Eine Maßnahme bezeichnet nicht jede einzelne Baumaßnahme, sondern die Gesamtheit der in einer bestimmten Situation sinnvollen, erforderlichen Anpassungen.

## 10% FÖRDERUNG

DURCH DEN KfW-ZUSCHUSS „ALTERSGERECHT UMBAUEN“

Die Kreditanstalt für Wiederaufbau (KfW) gewährt mit ihrem Programm „Altersgerecht Umbauen – Investitionszuschuss (455-B)“\* eine Zuschussvariante für barrierefreie Maßnahmen, wie den Einbau eines Treppenliftes. Anspruch auf den KfW-Zuschuss haben alle Eigentümer eines Ein- oder Zweifamilienhauses mit max. 2 Wohneinheiten, eine Wohnungseigentümergeinschaft aus Privatpersonen oder Mieter, die Barrieren im häuslichen Umfeld reduzieren möchten. Dabei können pro Wohneinheit bis zu 10 % (max. 5.000 Euro pro Haushalt) der förderfähigen Investitionskosten übernommen werden.

*\*Zuschuss nur solange Bundesmittel ausreichend vorhanden.*

## REGIONALE FÖRDERUNG

ZUR WOHNRAUMANPASSUNG

Auch regionale Förderinstitute vergeben zinsgünstige Darlehen und Zuschussmöglichkeiten für barrierereduzierende Maßnahmen – wie etwa beim Kauf eines Treppenlifts. Ähnlich wie bei der KfW stehen solche Förderprogramme eng in Verbindung mit dem altersgerechten und barrierefreien Umbau des Wohnraums. So haben Sie die Möglichkeit, bei diversen Landesbanken und Landesförderinstituten die Kostenübernahme beim Kauf eines Treppenliftes zu beantragen.

TREPPENSITZ  
L I F T E

AB SEITE 14



SENKRECHT  
L I F T E

AB SEITE 28



PLATTFORM  
L I F T E

AB SEITE 20



H O M E  
L I F T E

AB SEITE 32



H U B L I F T E &  
H E B E B Ü H N E N

AB SEITE 24



S O N D E R  
L Ö S U N G E N

AB SEITE 36





### Sitzvarianten

Es gibt zahlreiche Ausstattungsvarianten in Größe, Design und Material. Alle Sitze können hochgeklappt werden, um Platz zu sparen. Einige Lifte bieten die Drehsitz-Option an, um einen Ein- und Ausstieg zu erleichtern.

### Armlehne

Die Armlehnen ermöglichen ein stabiles Abstützen. Sie schützen gegen seitliches Abkippen bei instabilen/gelähmten Personen. In der Armlehne befindet sich die Steuerung. Es gibt manuell oder elektrisch hochklappbare Armlehnen.

### Fußbrett / Fußstütze

Die manuell oder elektrisch ein- und ausklappbare Fußstütze dient zum Abstellen der Füße. Hier befinden sich die Sicherheitssensoren für den Stopp bei Hindernissen.

### Antrieb

Der Antrieb läuft über einen Elektromotor und einen Zahnstangenantrieb oder Traktionsantrieb. Der Elektromotor hat einen Anschluss für normalen Wechselstrom. Bei einem Stromausfall wird der Treppensitzlift über den Akkuantrieb mit Strom versorgt. Die Akkus laden sich im Wartezustand automatisch wieder auf.



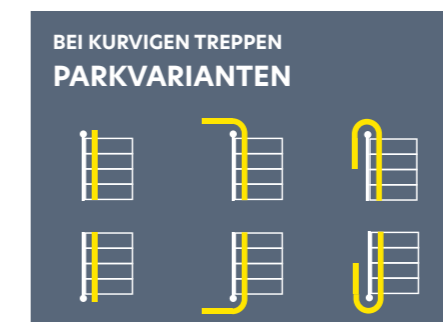
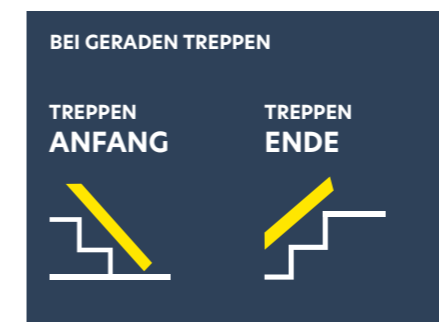
## Der Treppensitzlift

Treppensitzlifte, für gerade und kurvige Treppen, erleichtern Menschen mit Einschränkungen den häuslichen Alltag ungemein. Größere Umbauten im Wohnbereich oder gar ein Umzug lassen sich durch den Einbau eines Liftes oft vermeiden.

Der am häufigsten genutzte Lift ist der Treppensitzlift, der das Überwinden der

Treppe ermöglicht und erleichtert. Er ist besonders für Personen geeignet, die sich noch selbstständig hinsetzen und aufstehen können.

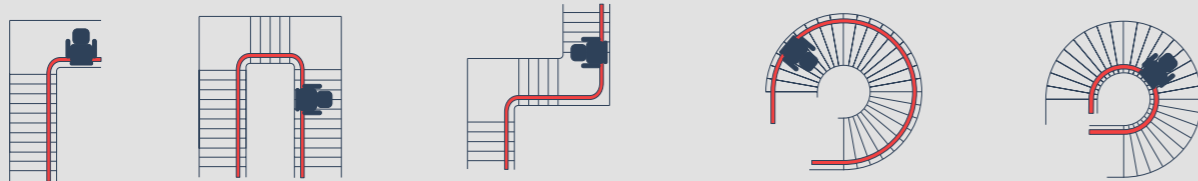
Der Treppensitzlift kann fast an jeder Treppe im Innen- oder Außenbereich montiert werden. Die Schiene des Liftes wird entlang des Treppenverlaufes auf den Stufen montiert.





## Für jede Treppe geeignet

### Für fast jede Treppenform gibt es die passende Lösung



Treppenlifte, für gerade und kurvige Treppen, erleichtern Menschen mit Einschränkungen den häuslichen Alltag ungemein. Größere Umbauten im Wohnbereich oder gar ein Umzug lassen sich durch den Einbau eines Liftes oft vermeiden.

Der am häufigsten genutzte Lift ist der Treppensitzlift, der das Überwinden der Treppe ermöglicht und erleichtert. Er ist besonders für Personen geeignet, die sich noch selbstständig hinsetzen und aufstehen können.

Der Treppensitzlift kann fast an jeder Treppe im Innen- oder Außenbereich montiert werden. Die Schiene des Liftes wird entlang des Treppenverlaufes auf den Stufen montiert.



### QUICKTIPP

#### Bauliche Voraussetzungen & Hinweise

Die Installation eines Treppenliftes ist schon ab einer Treppenbreite von 70 cm möglich. Sie können sowohl auf der Geländerseite als auch auf der Wandseite montiert werden. Sitzlifte haben eine sehr platzsparende Bauweise und ermöglichen somit eine elegante Integration in fast jedes Wohnverhältnis.

Hindernisse am Anfang oder Ende Ihrer Treppe können mit verschiedenen Optionen umgehen werden. Beispielsweise mit einer Klappschiene oder Gleitschiene.

## Vorteile von Sitzliften

FÜR IHRE  
SICHERHEIT UND  
IHREN KOMFORT

- eignen sich für fast jede Treppe
- auch bei kurvigen Treppen problemlos zu installieren
- können sowohl im Innenbereich als auch im Außenbereich installiert werden
- benötigen wenig Platz
- fügen sich ideal in die Wohnumgebung ein
- können so geparkt werden, dass eine normale Treppennutzung weiterhin möglich ist
- verfügen über hohe Sicherheitsstandards
- viele verschiedene Modelle, die sich in Design, Farben und Material unterscheiden
- geben ein Stück Lebensqualität zurück





## Der schnellste Weg zu Ihrem Angebot

### Rufen Sie uns an

Der einfachste und schnellste Weg: Rufen Sie uns an und vereinbaren Sie mit einem Fachberater aus Ihrer Nähe ein kostenloses Beratungsgespräch bei Ihnen zu Hause.



### Direktangebot erhalten

Wünschen Sie ein Direktangebot? Senden Sie uns Bilder Ihrer Treppe per E-Mail und Sie erhalten in Kürze ein unverbindliches Angebot.



### Online informieren

Haben Sie noch weitere Fragen? Dann nutzen Sie unsere Online-Videoberatung, unseren Online-Chat auf unserer Webseite oder stöbern Sie hier nach weiteren Informationen über uns und unsere Produkte.





## Der Plattformlift

Ein Plattformlift besteht aus einer Plattform, einer Auffahrrampe und Sicherheitswänden. Bedient werden kann er mittels einer Bedienkonsole am Lift selbst oder mit Hilfe einer Fernbedienung.

Bei einem Plattformlift kann die Person sitzend auf einem ausklappbaren Klappsitz oder aber mit dem Rollstuhl zusammen

auf der Plattform transportiert werden. Ein Umstieg vom Rollstuhl auf den Treppenlift – wie bei einem Sitzlift – entfällt.

Der Nutzer fährt ebenerdig bzw. über eine kleine Rampe auf den Plattformlift und wird dann nach oben befördert. Der Lift bewegt sich dabei entlang der Schiene über die Treppenstufen hinweg wie ein Sitzlift.



### Sicherheitsbügel

Ihr PLUS an Sicherheit: Jeder Plattformlift ist mit Sicherheitsbügel und verschiedenen Sicherheitssensoren ausgestattet.

### Bedienung

Bedienen Sie den Plattformlift direkt auf der Plattform durch große Bedientasten und in geeigneter Höhe.

### Die Plattform

Eine große Auswahl an Plattformgrößen stehen Ihnen zur Verfügung und können individuell angefertigt werden.

### Schiene

Die Schiene eines Plattformliftes kann entweder direkt an der Wand oder auf Stützen montiert werden.

### Auffahrrampen

Fahren Sie bequem auf Ihren Plattformlift hinauf. Bei Fahrt klappen die Rampen nach oben und bieten Ihnen optimalen Abrollschutz.

## VORTEILE

Überwindung von Treppen mit Rollstuhl oder Gehhilfe ohne aus dem Rollstuhl auszusteigen

Schwere Lasten können in die nächste Etage transportiert werden

Für Personen, die in naher Zukunft auf eine Gehhilfe angewiesen sein werden

Bedienung leicht für jung und alt

Optional mit Klappsitz, auch für Personen ohne Rollstuhl fahrbereit

Für Personen, die in naher Zukunft auf eine Gehhilfe angewiesen sein werden



## Vorteile von Plattformliften

SICHER MIT DEM  
ROLLSTUHL  
DIE TREPPE HOCH  
UND RUNTER



- Überwindung von Treppen mit Rollstuhl oder Gehhilfe – Sie brauchen nicht aus Ihrem Rollstuhl aussteigen
- schwere Lasten können in die nächste Etage transportiert werden
- Personen, die einen Rollstuhlfahrer pflegen und fahren, können auch mit auf den Lift fahren
- für Personen, die bislang noch selbstständig gehen können, in naher Zukunft aber auf eine Gehhilfe angewiesen sein werden
- optional mit Klappsitz, auch für Personen ohne Rollstuhl fahrbereit

QUICKTIPP

## Bauliche Voraussetzungen & Hinweise

Prinzipiell kann ein Plattformlift auf jeder Treppe montiert werden, die eine Mindestbreite von ca. 90 cm besitzt. Bei kurvigen Treppen sollten es allerdings mehr als 100 cm sein, dann die viereckige Plattform nimmt entsprechend viel Platz ein, wenn sie um die Kurve fährt.

Bei Mehrfamilienhäusern oder öffentlichen Gebäuden muss außerdem darauf geachtet werden, dass Fluchtwege frei bleiben. Hier ist eine gesetzliche Mindestbreite der Treppe von mind. 110 cm vorgegeben. Der maximale Steigungswinkel der Treppe darf in der Regel nicht größer als 60° sein.

Plattformlifte sind wie auch Treppenlifte aus- und einklappbar. Somit können Sie Platz sparen, wenn der Lift nicht in Benutzung ist. Der Lift kann am Treppenende und -anfang auf einer ebenerdigen, waagerechten und tragfähigen Stellfläche mit einer Mindestgröße von 90 x 120 cm stehen und kann im geparkten Zustand hochgeklappt werden. Auch eine Absicherung gegen Vandalismus ist bei einigen Modellen machbar, sodass diese auch problemlos im öffentlichen Raum zur Verfügung stehen können.



### Montage eines Hubliftes

Für die Montage eines Hebelifts benötigen Sie einen ebenen, stabilen Untergrund (idealerweise aus Beton oder Asphalt). Bei manchen Modellen ist eine Fundamentausparung von einigen Zentimetern nötig, um die Hebebühne ebenerdig befahrbar zu machen. Ebenso benötigen Sie eine Steckdose, größere Modelle werden zum Teil von einem Drehstrommotor angetrieben. Hebelifte und Hebebühnen eignen sich für den Innen- und Außenbereich und können einen Zugang von bis zu drei Seiten bieten.

### Schutz vor Vandalismus und Witterung

Hublifte können im Außenbereich vor Vandalismus und Witterungseinflüssen geschützt werden. Dafür bietet sich eine feste Ummantelung bzw. ein geschlossener Fahrkorb an. Dieser ist auch vorteilhaft, falls die Hebebühne eine große Höhendistanz überbrückt. Fahrgästen mit Höhenangst vermittelt sie ein sicheres Gefühl während der Fahrt. Weiterhin sollten Hublifte für den Außenbereich wetterfest sein, dazu muss ein nicht rostendes Material zwecks Korrosionsschutz verbaut werden: Hierfür empfiehlt sich feuerverzinkter Stahl oder elektropolierter Edelstahl.

## Der Hublift

Ein Hublift ist eine gute Alternative, wenn Sie keinen Treppenlift oder Plattformlift direkt auf Ihrer Treppe montieren möchten. Hublifte, auch genannt als Hebebühnen oder Hebelifte, bewältigen vertikale Höhenunterschiede von wenigen Zentimetern bis zu 3 m im Innen- und Außenbereich.

Der Hublift wird meist neben einer Treppe angebracht. Sie funktionieren dabei wie ein kleiner Aufzug, der von Rollstuhlfahrern und Menschen mit Gehhilfen genutzt werden kann, um so Höhenunterschiede zu überwinden und keine Treppen mühsam steigen zu müssen.

## VORTEILE

Nicht an Treppenverläufen gebunden, der Transport auf einem Balkon ist möglich

Sowohl für den Innen- als auch den Außenbereich geeignet

Rollstuhlfahrer können ohne Umsteigen auf die autom. betriebene, niedrige Auffahrrampe fahren

Platzsparende Montage. Geringer Montageaufwand

Verschiedene Größen und Ausstattungsmöglichkeiten

Geeignet für einen nachträglichen Einbau.



## Sichere und einfache Nutzung

Rollstuhlfahrer können unkompliziert und einfach einen Hublift benutzen. Die Auffahrhöhe auf den Lift ist so gering, so dass Rollstuhlfahrer diese alleine bewältigen können. Einige Hublifte verfügen übrigens über eine kleine Rampe, die das Auffahren erleichtert und zusätzlich als Absturzsicherung bei der Fahrt nach oben dient. Hublifte sind außerdem mit einem Not-Aus-Knopf ausgestattet, wodurch die Fahrt im Notfall schnell angehalten werden kann.

Die Bedienung erfolgt über ein Bedientableau auf dem Lift und ist in einer rollstuhlgerechten Höhe montiert. Demzufolge kann der Rollstuhlfahrer den Hublift eigenständig und ohne Hilfe Dritter benutzen. Durch einen einfachen Tastendruck setzt sich der Hublift in Bewegung. An der oberen Haltestelle angekommen, schließt der Hublift bündig mit dem Untergrund der Etage und der Nutzer kann so problemlos von dem Lift runterfahren.



QUICKTIPP

## Machbarkeit

Hublifte sind wie bereits erwähnt günstiger in der Anschaffung als Plattformlifte, da diese nicht an die Treppe individuell angepasst werden. Darum ist nicht nur der Preis etwas günstiger, auch die Machbarkeit stellt weniger Probleme dar und es müssen nur geringe Anforderungen erfüllt werden.

Für den nachträglichen Einbau ist eine einfache Betonplatte als Untergrund ausreichend. Es muss deshalb kein spezielles Fundament gegossen werden oder andere bauseitigen Voraussetzungen geschaffen werden. Deswegen genügen Betonplatten, um die hohen Belastungen eines Hubliftes abzufangen bzw. denen Stand zu halten.

Für den Einbau eines Hubliftes ist also kurzum Folgendes wichtig: Ausreichend Platz, eine Betonplatte und ein Stromanschluss. Das war es und dann können Sie Ihre Immobilie barrierefrei genießen.



## Flexible Einbaumöglichkeiten

Senkrechtlifte können im Außenbereich als auch im Innenbereich installiert werden. Grundsätzlich wird zwischen den Ausführungen mit und ohne Schacht unterschieden.

Senkrechtlifte mit Schacht erreichen Förderhöhen von über 18 Metern, was ein Argument für Interessenten sein kann, die mit ihrem Senkrechtlift mehrere Etagen überwinden wollen.

Die Montage eines Senkrechtlifts erfordert nur wenige Voraussetzungen. Wichtig sind vor allen Dingen ein Stromanschluss und ausreichend Platz für die Transportkabine. Soll der Senkrechtlift für den Transport eines Rollstuhls geeignet sein, sollte die Richtlinie DIN EN 81-41 eingehalten werden.

Senkrechtlifte sind in verschiedenen Größen und Ausführungen erhältlich. Zum Beispiel gibt es ihn als transparenten Glas-Aufzug, optisch geschlossene Kabine oder mit optionalen Sicherheitsfunktionen.

## VORTEILE

Nicht an Treppenverläufen gebunden, der Transport auf einem Balkon ist möglich

Sowohl für den Innen- als auch den Außenbereich geeignet

Platzsparende Montage. Geringer Montageaufwand

Rollstuhlfahrer können ohne Umsteigen auf die autom. betriebene, niedrige Auffahrrampe fahren

Verschiedene Größen und Ausstattungsmöglichkeiten

Geeignet für einen nachträglichen Einbau.

## Der Senkrechtlift

Für Menschen, die in Ihrer Mobilität mit Einschränkungen zu leben haben, gibt es eine sichere, komfortable und ideale Lösung: Ein Senkrechtlift lässt Sie eine oder mehrere Etagen bequem überwinden. Somit ist ein Senkrechtaufzug eine praktische Alternative im Gegensatz zu einem aufwendigen Umzug oder Hausumbau.

Sie sind dabei frei planbar, anders gesagt, sie sind nicht an Treppenverläufe gebunden und können an jeder beliebigen Stelle am oder im Haus installiert werden.





## Montage & Anschaffungskosten

Der Preis eines Senkrechtliftes hängt von verschiedenen Faktoren ab z.B. von der Belastbarkeit, von der Fahrgeschwindigkeit, von der Anzahl der Haltepunkte, von der Höhe, von der Art des Antriebs, vom Modell und von der Optik. Senkrechtlifte mit Regenschutz sind verständlicherweise teurer als solche mit offener Fahrkabine.

Die Preise und Möglichkeiten der Individualisierung sind von Hersteller zu Hersteller sehr unterschiedlich. Pauschale Preisangaben wie einen Preis pro 1 Meter Höhe oder Quadratmeter Kabinenfläche gibt es nicht. Generell kann man sagen, je höher ein Senkrechtlift ist und je mehr Gewicht er transportieren kann, umso teurer ist er. Pro zusätzlichem Meter sollte man mit mindestens 2.000 Euro Mehrkosten rechnen ohne Kosten für Umbauarbeiten.

Senkrechtlifte sind emissionsarm, langlebig, leicht und platzsparend. Damit sind Sie für Jahre sicher barrierefrei und steigern zudem den Wert Ihrer Immobilie.

## QUICKTIPP

### Besonderheiten

Senkrechtlifte können prinzipiell sehr flexibel aufgebaut werden. Die meisten Anbieter bieten eine Art Baukasten-System an. An Hand dieses Baukasten-Systems können sich Käufer einen individuellen Lift zusammenstellen lassen.


Ausstattung und Optik können daher meist ebenso frei bestimmt werden, wie die jeweiligen Einbaumöglichkeiten.

Einerseits erleichtert dies die Integration in das Wohnumfeld, andererseits kann der Senkrechtlift so jeder baulichen Situation gerecht werden.

Lassen Sie sich umfangreich über die Vielfalt an Varianten in einem persönlichen Gespräch überzeugen.





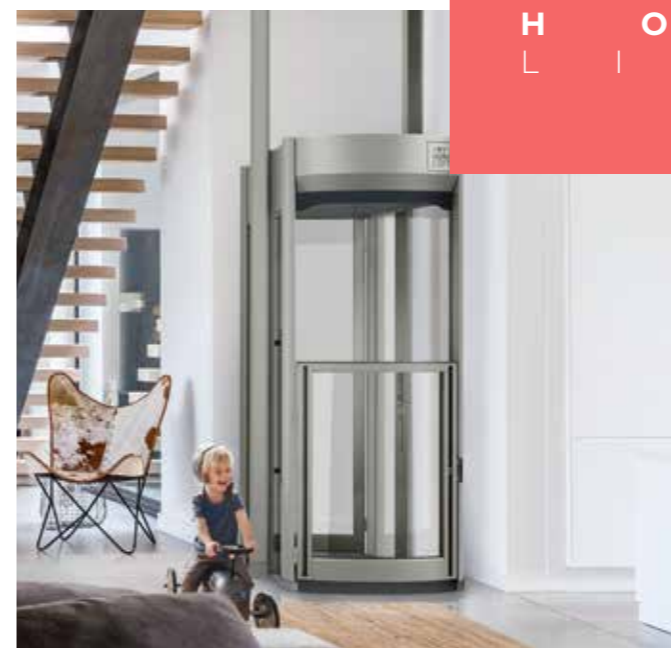


## Der Homelift

Ein Homelift stellt die ideale Lösung für einen barrierefreien Zugang zu Ihrer Immobilie dar. Er ist unabhängig von Treppenverläufen und demnach die perfekte Alternative zu herkömmlichen Treppenliften.

Mit einem Homelift können Sie bequem als Person oder Rollstuhlfahrer mehrere Etagen

überwinden. Er fährt Sie sicher senkrecht in einer Kabine in die nächste Etage. Der Homelift ist sozusagen ein kleiner Privataufzug, jedoch wesentlich günstiger als ein herkömmlicher Aufzug.

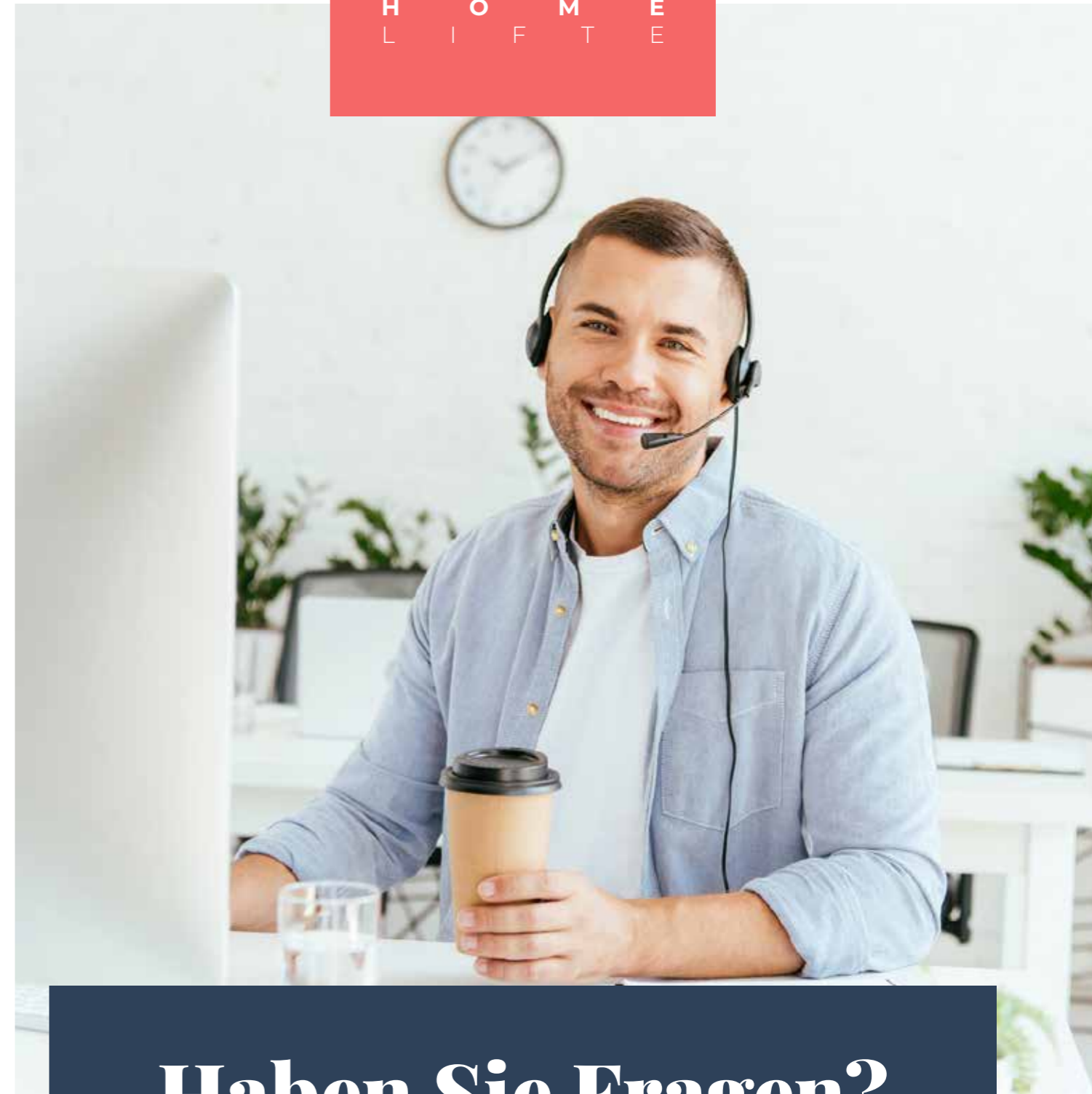


Der Einbau eines Homeliftes ist generell immer machbar. Aus dem Grund, dass nur wenige Faktoren zu berücksichtigen sind. Im Gegensatz zu Treppenliften, die an eine Treppe gebunden sind, sind Sie mit einem Homelift frei und können ihn an fast jeder beliebigen Stelle in Ihrer Immobilie planen.

Homelifte sind in der Konstruktion sehr schlank, deshalb nehmen sie nur ein Minimum an Platz weg. Sie benötigen keinen Schacht, infolgedessen kann der Lift an der Stelle positioniert werden, wie Sie es gerne hätten. Ein Durchausschnitt in der Decke reicht, um den Lift einzubauen. Der Homelift selbst wird von 2 Stützen getragen. Ist der Homelift an der Position platziert, an die Sie ihn gerne hätten, reicht ein Durchausschnitt und darüber hinaus ein Stromanschluss, um Ihren Lift in Betrieb nehmen zu können. Sowohl Ein- und Mehrfamilienhäuser als auch Maisonette-Wohnungen können mit diesem Lifttyp schnell und einfach ausgestattet werden.

### Vorteile von Homeliften

- nachträglicher Einbau in fast jedes Gebäude möglich
- Tragfähigkeit bis zu 400 kg
- für Personen mit und ohne Rollstuhl nutzbar
- keine aufwändigen Veränderungen an Treppen oder Wänden
- ein Durchausschnitt reicht
- auch als Lastentransport nutzbar
- unterschiedliche Ausstattungsvarianten
- geräuscharm
- einfache Bedienung
- ein Stromanschluss reicht
- ebenerdiger Ein- und Ausstieg



# Haben Sie Fragen?

Jetzt anrufen oder schreiben. 100% Kostenlos. Unverbindlich. Ehrlich.



TELEFON  
0800 543 886 466



E-MAIL  
info@liftunion.de



WEB  
www.liftunion.de



## LiftUp FlexStep

Die FlexStep funktioniert sowohl als normale Treppe wie auch als barrierefreie Hebebühne für Rollstuhlfahrer. Sie ist eine innovative und wandlungsfähige 2-in-1-Lösung, die eine Menge Platz spart, verglichen mit einer Hebebühne und einer zusätzlichen Treppe. Die Lifttreppe FlexStep bietet eine ganze Reihe von Design- und Konfigurationsmöglichkeiten, die es einfach machen, sie in die vorhandene Umgebung und Raumgestaltung zu integrieren.

- Innovatives, effektives Design
- Europäisches Produkt in hoher Qualität
- Einfach zu integrieren sowohl in neue wie bereits existierende Gebäude



## HÖGG Deckenlifte

Der deckengeführte Lift eignet sich besonders in engen Treppenhäusern. Durch die deckengeführte Fahrschiene kommt es zu keiner Einschränkung der Treppenbreite.

Gerade in Mehrfamilienhäusern ist die Fluchtwegbreite in Bezug auf die Brandschutzauflagen der Landesbauordnung limitiert. Durch einfache lösbare Anpassungen ist sogar eine Schienenführung durch Türen möglich.

Unsere Deckenlifte erhalten Sie als Sitzlift oder als Variante für Rollstuhlfahrer durch Einhängen des Rollstuhles oder als Plattformvariante.



## ATC Hydrolift

Diese Sonderlösung überbrückt 1 bis 6 Stufen im Außen- und im Innenbereich und wird vor denkmalgeschützten Gebäuden, in Treppenhäusern und in Gebäuden mit versetzten Etagen eingebaut

Das gesamte Gerät wird in einer 40 cm tiefen Grube vor der Treppe im Boden eingebaut. An der Treppe oder dem Gebäude muss nichts verändert werden. Im eingefahrenen Zustand kann die Plattform von einem PKW überfahren werden. Im ausgefahrenen Zustand hebt sich die Plattform in waagerechter Position nach vorne über die Treppenstufen und der/die Rollstuhlfahrer/in kann direkt von der Plattform auf die obere Ebene fahren.



# Lösungen

FÜR JEDE PERSON

**Nichts ist unmöglich.** Lassen Sie uns gemeinsam die beste Lösung finden, um Sie wieder aktiv und mobil im Alltag teilhaben zu lassen.

# Damit Sie die richtige und sichere Wahl treffen

## SIND WIR FÜR SIE DA

- › kostenlose Beratung
- › deutschlandweit vertreten
- › größte Auswahl auf dem Markt
- › geprüfte Spitzenqualität
- › zertifiziertes Fachpersonal



**TELEFON**  
0800 543 886 466



**E-MAIL**  
[info@liftunion.de](mailto:info@liftunion.de)



**WEB**  
[www.liftunion.de](http://www.liftunion.de)



Deutschlandweit. Unabhängig. Transparent.